Linker zijgevel
1 : 100

Voorgevel
1 : 100

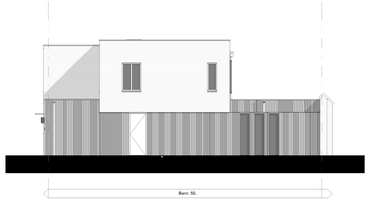

Rechter zijgevel
1 : 100

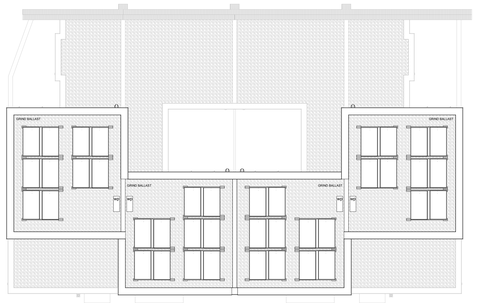

Dakoverzicht
1 : 100

Doorsnede A
1 : 100

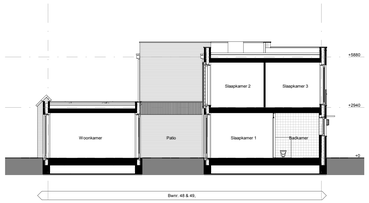

Doorsnede B
1 : 100

Achtergevel
1 : 100

Renvooi

AFKORTINGEN EN SYMBOLEN

- wm — wasmachine (opstelplaats)
- wd — wasdroger (opstelplaats)
- elektrische radiator
- vv — ventilator
- bp — buitenunit warmtepomp
- hw — hemelwater afvoer
- mv — Plafond ventiel (afzuigunit mechanische ventilatie)
- nv — Plafond ventiel (natuurlijke ventilatie)
- bel — Plafond ventiel (beluchting gebalanceerde ventilatie)
- bel — Wand ventiel (beluchting gebalanceerde ventilatie)
- Wand ventiel (ten behoeve van aanzuig WTW)
- enkelpolige schakelaar
- wisselschakelaar
- bediening mechanische ventilatie
- drie standen schakelaar
- enkelvoudige wandcontactdoos
- dubbelvoudige wandcontactdoos
- wm — enkelvoudige wandcontactdoos t.b.v. wasmachine
- wd — enkelvoudige wandcontactdoos t.b.v. wasdroger
- BK — aansluitpunt elektrische radiator
- th — bedrade aansluiting t.b.v. kamerthermostaat
- onbedrade aansluiting vanuit moterkast, eindigend in ledige doos
- rookmelder
- schel
- bedrukker
- plafondlichtpunt / centraalstoos, zonder armatuur
- wandlichtpunt aansluiting zonder armatuur
- wandlichtpunt aansluiting mét armatuur
- ss — wandlichtpunt aansluiting mét armatuur op schemerschakelaar
- stoarnewarming
- gaasheknerk
- stalthiat poort
- deurkozijnen
  - 1/2 = 1ste en 2de verdiepingen
  - 1/2* = zonder bovenlicht
- verborgen knuptuik onder cementdekvloer
- beukenhaag / overige groenvulling conform ontwerp architect
- technische indeling en schema aansluitingen keuken conform opgave leverancier

De exacte plaatsen en afmetingen van aansluitpunten, radiatoren, schachten, dakuitmondingen e.d. zijn indicatief op de tekeningen aangegeven en worden door de installateurs nader bepaald. Aan deze gelden en plaatsen kunnen derhalve geen rechten ontleend worden.

U dient er rekening mee te houden dat, na het aanbrengen van wand- en vloerafwerkingen, installatiedelen zichtbaar zijn, de nette bruikbare maten bij oplevering een aantal centimeters van de genoemde bruto maten kunnen afwijken.

Maten in centimeters.

De op de tekening aangegeven maten zijn "circa"-maten.

De aangegeven huisnummers zijn indicatief.

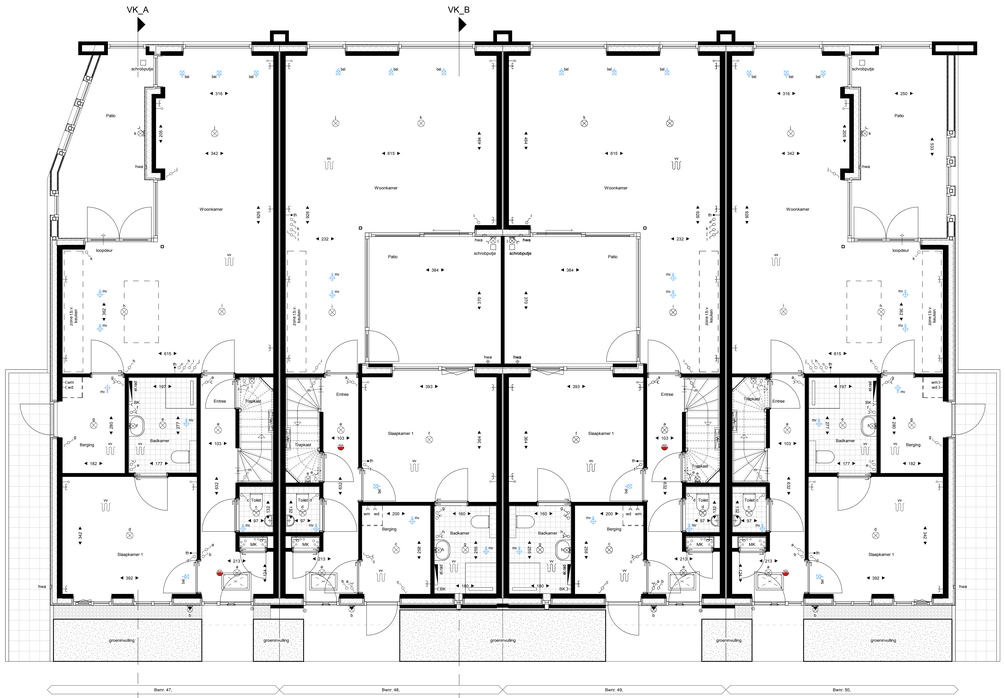

Begane grond
1 : 50

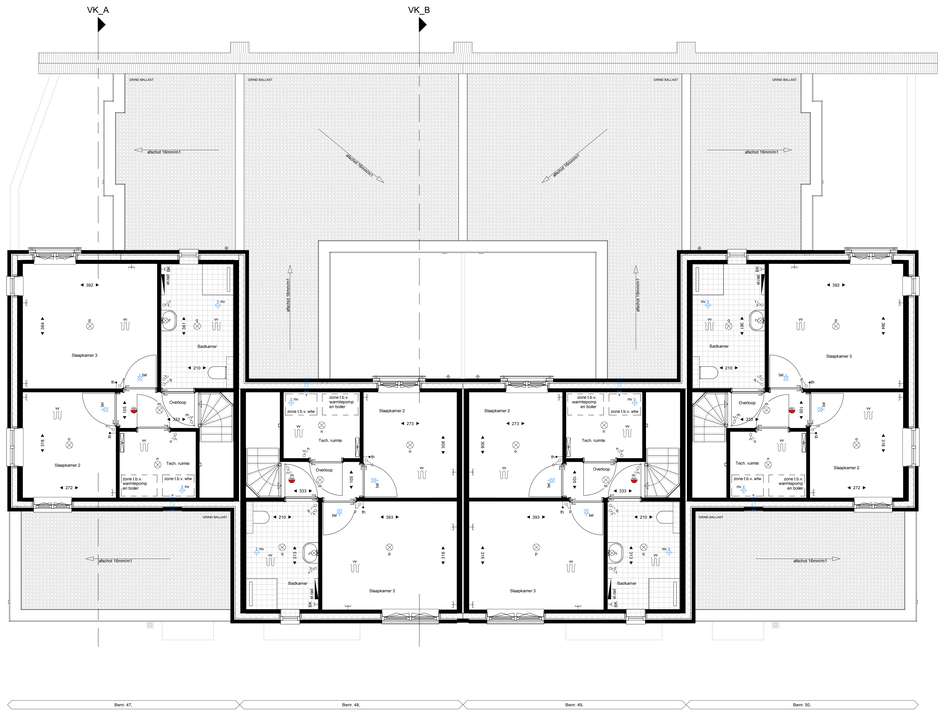

Eerste verdieping
1 : 50

situatietekening weergave bouwnummers enkel ter indicatie

Roots.

BETREFT
Verkooptekening
Bwnrs. 47 t/m 50

SCHAAL	PROJECTONTWIKKELING	AANNEMER	ARCHITECT	BLADNUMMER
plattegronden - 1 : 50 / 1 :100 gevels - 1 : 100	OKKO PROJECTONTWIKKELING EN MANAGEMENT	hoedemakers bouwen & beleven	LSWA	VK-11

DATUM
20-12-2022